

# RAPPORTO SULLE POVERTÀ



# 2022



**Caritas**  
diocesana di Imola





# CONTATTI

## **Caritas diocesana di Imola**

Via IX Febbraio, 6 – 40026 – Imola (Bo)

**Tel:** 0542 23230

**Sito:** [caritasimola.it](http://caritasimola.it)

**E-mail:** [segreteria@caritasimola.it](mailto:segreteria@caritasimola.it)



**Caritas Diocesana Imola**



**@Caritas\_Imola**



**@caritas\_imola**



**350 1303219**



# INDICE

<b>DATI DEL CENTRO DI ASCOLTO DIOCESANO</b>	da pag. 6 – a pag. 15
<b>SINTESI DELLE ATTIVITÀ</b>	pag. 16
<b>PRIMA ACCOGLIENZA EMERGENZIALE</b>	pag. 17
<b>SECONDA ACCOGLIENZA RESIDENZIALE</b>	pag. 18
<b>HOUSING AD AFFITTO CALMIERATO</b>	pag. 19
<b>MENSA ED EMPORIO SOLIDALE</b>	pag. 20
<b>CARITAS PARROCCHIALI</b>	pag. 21
<b>SALUTE E IGIENE</b>	pag. 22
<b>EDUCAZIONE</b>	pag. 23
<b>FONDO EMERGENZE FAMIGLIA</b>	pag. 24
<b>ALTRI AIUTI</b>	pag. 25
<b>PROGETTO MARCONI IN RETE</b>	pag. 26
<b>EMERGENZA UCRAINA</b>	pag. 27-28
<b>CHIAVI DI LETTURA</b>	pag. 29



# INTRODUZIONE

Di recente come Caritas diocesana abbiamo pubblicato il nostro secondo bilancio sociale (puoi trovarlo su [www.caritasimola.it](http://www.caritasimola.it)), uno strumento attraverso il quale vogliamo comunicare l'impatto positivo generato dalle nostre azioni a favore della comunità.

Dietro a quei numeri ci sono **persone, storie di vita, volontari** che si mettono in ascolto e una rete di relazioni che compongono la comunità. Ciò costituisce l'animazione di comunità, il primo compito dell'ufficio pastorale Caritas. Non assistere, ma educare. Costituire una rete sociale per operare con quanti hanno a cuore che le **persone in difficoltà** siano protagoniste della loro vita.

L'inflazione e le ricorrenti crisi economico-sociali sollevano il timore che a pagare "il **prezzo più alto**" continueranno ad essere quelle persone che già si trovano in una condizione di fragilità e vulnerabilità. Quelle stesse persone che in gran parte si stavano riprendendo dal duro colpo inferto dalla pandemia a loro e a svariati settori del mondo del lavoro.

Una situazione irragionevole perché **non causata dalla mancanza di lavoro**, ma dimostrazione di come il nostro sistema economico sembri costruito per produrre diseguaglianza.

**In questo report forniamo elementi e strumenti** per interpretare la povertà e le risorse per contrastarla sul nostro territorio, insieme. Ancora una volta, è il momento di fare comunità senza ripiegarci su noi stessi e pensare a difendere solamente il nostro ristretto e fragile interesse. Forse così saremo capaci di affrontare la sfida di ogni nuova crisi trovando nuovi equilibri.



Alessandro Zanoni, Direttore Caritas diocesana di Imola

# PARTE 1




**DATI DEL CENTRO DI  
ASCOLTO DIOCESANO**

Nel corso del 2022, i nuclei famigliari accolti al Centro di Ascolto Diocesano della Caritas sono stati **828**, con una media di circa **20** accessi al giorno (escluso il mese di agosto). Eccone di seguito la suddivisione per area geografica di provenienza:



Provenienza per area geografica	MASCHI	FEMMINE	TOTALE	%
Extra U.E.	260	224	484	58,4%
Italia	150	162	312	37,7%
U.E.	18	14	32	3,9%
<b>Tot.</b>	<b>428</b>	<b>400</b>	<b>828</b>	<b>100%</b>

- Il totale dei nuclei famigliari è aumentato del **18,1%** rispetto al 2021 (quando erano 678).
- Il numero di italiani è diminuito significativamente (erano il 43% nel 2021) mentre ad aumentare è stato quello degli stranieri provenienti da paesi extra-europei (erano il 54% nel 2021 e il 50 nel 2020).
- Ad aumentare sono stati anche i ritorni al Centro di Ascolto dopo almeno dodici mesi di assenza: **260** nel 2022 contro i 186 del 2021.




Vediamo ora in sintesi le **caratteristiche principali** delle persone che si sono rivolte al nostro Centro di Ascolto Diocesano.

## • **SERVIZI SOCIALI**



Più della metà di chi si è recato presso la nostra struttura (il **55%**) era seguito dai servizi sociali e/o sanitari, una percentuale in calo se comparata a quella degli anni precedenti (erano il 63% nel 2021).

## • **SENZA FISSA DIMORA**



**78** persone erano senza fissa dimora, in costante diminuzione dal 2020 (quando erano state 118). Il 38% di loro nel 2022 aveva la nazionalità italiana.

## • **FAMIGLIA**

Le donne sole con figli erano **133**, in aumento rispetto agli anni scorsi: **+46%** sul 2021. Inoltre, esse hanno raggiunto nel 2022 il 16% di tutte persone che si sono presentate al Centro di Ascolto.

La composizione dei nuclei familiari di coloro in situazione di bisogno con cui abbiamo interagito è stata la seguente: 47,3% **single** e 52,7% **famiglie** con più di un membro.

Tra queste ultime il 68,6% avevano figli minori a carico.



Continuiamo a passare in rassegna gli elementi che distinguono le persone che hanno avuto accesso al Centro di Ascolto Diocesano. In questo caso vediamo il **numero di assistiti per fascia di età e area geografica** di provenienza.

Fascia di età	ITALIA MASCHI	ITALIA FEMMINE	ITALIA TOTALE
< di 35 anni	14	18	32
da 36 a 65 anni	109	115	224
oltre 66 anni	27	29	56
<b>Tot.</b>	<b>150</b>	<b>162</b>	<b>312</b>

Fascia di età	U.E. MASCHI	U.E. FEMMINE	U.E. TOTALE
< di 35 anni	2	2	4
da 36 a 65 anni	11	11	22
oltre 66 anni	4	1	5
<b>Tot.</b>	<b>17</b>	<b>14</b>	<b>31</b>

Fascia di età	EXTRA U.E. MASCHI	EXTRA U.E. FEMMINE	EXTRA U.E. TOTALE
< di 35 anni	119	58	177
da 36 a 65 anni	131	155	286
oltre 66 anni	10	11	21
<b>Tot.</b>	<b>260</b>	<b>224</b>	<b>484</b>

In generale, le persone con meno di 35 anni sono state il **25,8%** del totale mentre i maggiori di 66 anni hanno raggiunto il 9,9% degli accessi totali.

## Altre caratteristiche per zona di provenienza:

- Sempre in relazione alle aree geografiche di provenienza, è importante notare che le persone senza permesso di soggiorno incontrate nel 2022 costituivano il **7%** dei 484 casi di utenti extra U.E.
- Inoltre, il **40,9%** delle persone che abbiamo incontrato nel 2022 ha effettuato un solo accesso presso la nostra struttura. Ciò vale per tutte le zone di provenienza (Italia, U.E. e Extra U.E.). La gran parte degli assistiti ha effettuato meno di 6 accessi (**83,5%**), anche in questo caso senza riguardo per la provenienza geografica.
- Le famiglie per conto delle quali gli 828 assistiti del 2022 hanno effettuato gli accessi al nostro Centro di Ascolto, comprendevano in totale **1.914** persone (in aumento del 19,5% rispetto al 2021). I componenti medi per nucleo sono stati 2,3. Di seguito una sintesi del numero di membri per nucleo familiare assistito:

<b>ZONE</b>	<b>1 MEMBRO</b>	<b>2 MEMBRI</b>	<b>3 MEMBRI</b>	<b>4 O + MEMBRI</b>
Italia	147	65	39	61
U.E.	16	4	4	7
Extra U.E.	229	58	64	133
<b>Tot.</b>	<b>392</b>	<b>127</b>	<b>107</b>	<b>202</b>

Tipologia di sistemazione dei nostri assistiti a seconda dell'area geografica di provenienza.

	ITALIA	EXTRA U.E.	U.E.	Tot.
S.F.D.	30	40	8	78
Affitto singolo	112	183	14	309
Affitto condiviso	14	35	1	50
Casa popolare	53	47	1	101
Comodato	2	4	0	6
Proprietà	13	6	0	19
Altro	88	169	8	265
<b>Tot.</b>	<b>312</b>	<b>484</b>	<b>32</b>	<b>828</b>

Come sopra, ma con i dati espressi in forma di percentuale.

	ITALIA	EXTRA U.E.	U.E.
S.F.D.	9,6%	8,3%	25%
Affitto singolo	35,9%	37,8%	43,8%
Affitto condiviso	4,5%	7,2%	3,1%
Casa popolare	17%	9,7%	3,1%
Comodato	0,6%	0,8%	0%
Proprietà	4,2%	1,2%	0%
Altro	28,2%	35%	25%
<b>Tot.</b>	<b>100%</b>	<b>100%</b>	<b>100%</b>

Le persone senza fissa dimora transitate per il nostro Centro di Ascolto nel 2022 sono state il **9,4%** del totale mentre coloro che vivevano in una casa popolare erano il 12,2%. Entrambi i dati risultano in lieve calo rispetto al 2021.




Suddivisione del reddito disponibile per nucleo familiare secondo l'area geografica di provenienza.

REDDITO	TOTALE	ITALIA	U.E.	EXTRA U.E.
0	246 (29,7%)	75 (9,1%)	10 (1,2%)	161 (19,4%)
<300	38 (4,6%)	22 (2,7%)	4 (0,5%)	12 (1,5%)
<500	62 (7,5%)	38 (4,6%)	3 (0,4%)	21 (2,5%)
<1000	221 (26,7%)	91 (11%)	4 (0,5%)	116 (14%)
<1400 EURO	167 (20,2%)	50 (6%)	6 (0,7%)	111 (13,4%)
+ DI 1400 EURO	94 (11,4%)	26 (3,1%)	5 (0,6%)	63 (7,6%)
<b>Tot.</b>	<b>828 (100%)</b>	<b>312 (36,5%)</b>	<b>32 (3,9%)</b>	<b>484 (58,5%)</b>

Il 68,5% dei nuclei familiari percepiva nel 2022 un reddito **inferiore** ai 1.000 euro al mese mentre il 60,6% dei nuclei (502) aveva un Isee inferiore ai 6.000 euro.






## Modalità di lavoro degli assistiti per area geografica di provenienza.


	ITALIA	EXTRA U.E.	U.E.	TOTALE
TEMPO PIENO	43 (13,8%)	116 (24%)	7 (21,9%)	166 (20%)
PART TIME	22 (7,1%)	60 (12,4%)	1 (3,1%)	83 (10%)
INTERINALE	1 (0,3%)	10 (2,1%)	0 (0%)	11 (1,3%)
STAGIONALE	5 (1,6%)	11 (2,3%)	0 (0%)	16 (1,9%)
SALTUARIO	16 (5,1%)	14 (2,9%)	2 (6,3%)	32 (3,9%)
PENSIONATO	53 (17%)	10 (2,1%)	5 (15,6%)	68 (8,2%)
NON OCCUPATO	137 (43,9%)	238 (49,2%)	14 (43,8%)	389 (47%)
NERO	4 (1,3%)	4 (0,8%)	1 (3,1%)	9 (1,1%)
ALTRO	31 (9,9%)	21 (4,3%)	2 (6,3%)	54 (6,5%)
<b>Tot.</b>	<b>312 (100%)</b>	<b>484 (100%)</b>	<b>32 (100%)</b>	<b>828 (100%)</b>

Le persone senza lavoro accolte al nostro Centro di Ascolto nel 2022 erano il 47% del totale, sostanzialmente in linea con il 2021.



Le provenienze geografiche sono molto diversificate: **52 paesi** diversi, 8 dei quali collocati all'interno dell'Unione Europea. Di seguito i dati relativi alle nazionalità più rappresentate tra gli utenti del Centro di Ascolto.

NAZIONE	MASCHI	FEMMINE	Tot.
Italia	150	162	312
Marocco	55	60	115
Ucraina	6	70	76
Nigeria	29	19	48
Tunisia	27	15	42
Albania	13	20	33
Romania	10	11	21
Pakistan	17	1	18
Algeria	12	3	15
Mali	15	0	15
Senegal	11	2	13
Gambia	13	0	13
Costa D'Avorio	7	3	10
Congo	6	3	9
Angola	4	3	7
Camerun	1	5	6
Ghana	6	0	6
Bangladesh	6	0	6
Guinea	6	0	6
Egitto	3	2	5
Afghanistan	4	0	4



Escludendo l'Italia, l'Africa è il continente di maggiore provenienza, seguito dall'Europa (Europa dell'est) e dall'Asia.


I **nuovi arrivi** sono stati **291**, dei quali: 94 di nazionalità italiana (32,3%), 8 con nazionalità all'interno dell'Unione Europea (2,7%) e 189 con nazionalità extra europea (65%).

Di seguito il numero di accessi per assistito in relazione al paese di origine.

NAZIONE	N. PASSAGGI	N. ASSISTITI	PASSAGGI ASSISTITO
Italia	2.258	312	7,2
Marocco	1.106	115	9,6
Congo	443	9	49,2
Tunisia	373	42	8,9
Albania	274	33	8,3
Angola	247	7	35,3
Algeria	187	15	12,5
Nigeria	156	48	3,3
Senegal	144	13	11,1
Ucraina	130	76	1,7
Romania	114	21	5,4
Moldavia	98	3	32,7
Pakistan	52	18	2,9
Gambia	50	13	3,9
Mali	48	15	3,2
Bulgaria	44	2	22
Iraq	42	1	42
Egitto	32	5	6,4
Costa D'Avorio	25	10	2,5
Camerun	18	6	3
Bangladesh	16	6	2,7

Dai dati si può notare come alcuni nazionalità presentino i casi più problematici, i quali richiedono quindi un numero maggiore di passaggi per persona al Centro di Ascolto: Congo, Angola, Moldavia, Bulgaria e Iraq.

# PARTE 2



**SINTESI  
DELLE ATTIVITÀ**





# PRIMA ACCOGLIENZA EMERGENZIALE

**70** persone (delle quali 4 donne) sono state accolte dalle 2 strutture per l'accoglienza notturna che gestiamo a Imola, per un totale di **4.216 notti** (una delle due strutture è gestita in collaborazione con ASP Circondario Imolese, Croce Rossa, Solco Civitas).

NAZIONALITÀ	N. PERSONE	N. NOTTI
ITALIA	14	584
MALI	9	383
MAROCCO	8	455
NIGERIA	8	110
TUNISIA	6	467
PAKISTAN	5	207
ALBANIA	4	336
ALTRI	16	1.666
<b>Tot.</b>	<b>70</b>	<b>4.216</b>

Nel 2022, il numero di notti medie per persona è stato di **60** mentre l'età media è stata di **41 anni**.

## SECONDA ACCOGLIENZA RESIDENZIALE

Nelle nostre 5 strutture di seconda accoglienza (residenziale di medio-lungo periodo) abbiamo ospitato **35** persone nel 2022, per un **periodo medio di 6 mesi** per ognuno.

NAZIONALITÀ	N. PERSONE	N. MESI
ITALIA	12	56
SENEGAL	4	33
MAROCCO	4	24
GAMBIA	3	27
SUDAN	2	15
ALTRI	10	58
<b>Tot.</b>	<b>35</b>	<b>213</b>

L'età media delle persone ospitate è stata di **41** anni.  
Il 40% di essi aveva meno di 35 anni.

# HOUSING AD AFFITTO CALMIERATO

Caritas Imola partecipa attraverso l'Ass. S. Maria della Carità all'impresa sociale **Homing First**, dedicata a contrastare la carenza di alloggi per chi ha redditi bassi e saltuari.

Selezioniamo gli inquilini che abitano gli alloggi dedicati e ne mediamo le reciproche relazioni. Attraverso affitti calmierati, nel 2022 sono state alloggiate numerosi nuclei familiari con disagi economici e lavorativi.

Ecco **i dati** nel particolare:

**FAMIGLIE ALLOGGiate: 51**

**PERSONE TOTALI  
ALLOGGiate: 145** (+ 14% SUL 2021)

**MINORI ALLOGGIATI: 50** (+20% sul 2021)



# MENSA ED EMPORIO SOLIDALE



**Mensa:** Partecipiamo alla gestione della mensa Lavoratori Cristiani Imolesi, che sostiene con cibo e accoglienza, 6 giorni su 7, persone senza fissa dimora e colpite da disagi personali. Nel 2022 sono stati **4.181** i **pasti** da noi garantiti e finanziati in collaborazione con San Vincenzo de Paoli e Ass. Don Orfeo Giacomelli.

**Emporio Solidale:** Insieme ad altre associazioni locali gestiamo l'Emporio Solidale di Imola "**No Sprechi**" che destina generi alimentari a persone in difficoltà socio-economica. Nel 2022, i nuclei familiari assistiti dall'Emporio sono stati in totale 506. Di questi, **274** sono stati inviati dalla Caritas Diocesana (più di **1.000** persone complessive contando anche i familiari).

# CARITAS PARROCCHIALI

Nel 2022 i Centri di Ascolto collocati nelle diverse parrocchie del territorio della nostra diocesi erano **15**.

Eccone la lista completa: Massa Lombarda, Bubano, Riolo Terme, San Prospero, Conselice, Croce Coperta, Linaro, Collegiata di Lugo, Mordano, Nostra Signora di Fatima, San Francesco, Sesto Imolese, Toscanella, Carmine, Zolino.

Nell'anno considerato i Centri di Ascolto parrocchiali hanno prestato assistenza materiale e morale a **812 nuclei familiari** attraverso incontri con uno dei membri adulti.

Complessivamente **2.404** persone hanno beneficiato di questi aiuti (pacchi alimentari e aiuti economici mirati), tra le quali diverse centinaia di minori.



# SALUTE E IGIENE


**Ambulatorio solidale:** Il nostro ambulatorio solidale è stato attivo, grazie al volontariato, per 199 giorni nel 2022. Sono stati rilasciati **100** pass per altrettanti nuclei familiari (con Isee inferiore a 3.00 euro), 37 dei quali di nazionalità italiana e 63 stranieri. 54 nuclei erano composti da **persone sole in povertà assoluta o senza fissa dimora** mentre 46 **famiglie** con più di un componente erano classificabili in povertà assoluta. Gli accessi totali all'ambulatorio durante l'anno considerato sono stati **954**.

**Docce e vestiario:** Nel corso del 2022 **366** persone senza fissa dimora hanno avuto l'opportunità di fare **490** docce. Inoltre, sono stati distribuiti **800** capi di vestiario a persone e famiglie indigenti grazie ai Frati Cappuccini.

**Sostegno psicologico:** In fine, il servizio di **accompagnamento psicologico** tramite una psicologa presente per circa 3 ore a settimana ha aiutato **15** persone. Questa attività si è svolta nella sede del nostro Centro di Ascolto Diocesano.



# EDUCAZIONE



Il progetto di **prevenzione delle dipendenze da sostanze e tecnologie** che realizziamo nelle scuole insieme a Solco Salute e Serd è raddoppiato, come partecipanti, nel 2022. Sono state coinvolte 19 classi delle superiori, per circa **380** ragazzi/e.

Per quanto riguarda il diritto allo studio, siamo intervenuti con **10.000** euro spesi in **doposcuola, libri e materiale scolastico** per bambini e ragazzi di famiglie con difficoltà economiche.

Per agevolare i **percorsi lavorativi** di 4 adulti, abbiamo sostenuto concretamente 2 inserimenti lavorativi e 2 frequentanti per qualifica di Operatore socio-sanitario.

In fine, **12** giovani senza occupazione o percorso di studio sono stati accompagnati alla ricerca attiva del lavoro attraverso un percorso di potenziamento delle competenze digitali. 6 di loro hanno ottenuto un contratto di lavoro.



# FONDO EMERGENZA FAMIGLIA

Il nostro “Fondo Emergenza Famiglia”, costituito con il determinante aiuto della Fondazione Cassa di Risparmio di Imola”, ci ha permesso di erogare **123.500 euro** nel corso del 2022 per alleviare situazioni di disagio socio-economico.

A beneficiarne sono state **201 famiglie** del territorio in situazione di povertà (delle quali 63 nuove rispetto all’anno precedente).

Questi contributi sono serviti per aiutare le famiglie e i loro componenti nel pagamento di: bollette, affitti, corsi di formazione, patenti, traslochi, acquisto o riparazione di elettrodomestici, manutenzioni domestiche, sostegno allo studio, occhiali, ausili sanitari, rinnovo permessi di soggiorno, corsi professionalizzanti e prestazioni sanitarie.





# ALTRI AIUTI



**Fondo Montecatone:** Il fondo è destinato ai familiari di pazienti provenienti da tutta Italia che usufruiscono delle cure dell'ospedale omonimo. Il totale erogato nel 2022 è stato di **3.953** euro a favore di Casa Anna Guglielmi per l'ospitalità di 4 famigliari.

**Pacco alimentare di emergenza:** Sostegno emergenziale attuato attraverso le suore di Santa Teresa. Nel 2022 sono state 153 le distribuzioni di generi alimentari, le quali hanno raggiunto complessivamente **537** persone

**Buoni Conad:** Consegna a persone indigenti di 709 buoni da spendere nelle Conad locali per un valore totale di **9.690** euro.

**Consulenza legale:** **91** nuclei familiari sono stati seguiti dalla nostra avvocatessa al fine di essere orientati verso le soluzioni migliori a seconda delle rispettive situazioni e problematiche.



Il progetto è riferito al **quartiere Marconi di Imola** nel quale abbiamo svolto una indagine in collaborazione con l'Università Cattolica sullo sviluppo di comunità.

Il quartiere è formato prevalentemente da case popolari e in questo contesto abbiamo favorito il **confronto tra i vari attori sociali locali** con il fine di comprendere e mettere in luce bisogni e opportunità.

Le risposte sono state poi utilizzate per dialogare attivamente con la comunità e per mettere in atto **azioni di animazione** rivolte in particolare alla costituzione di punti di riferimento sociali e aggregativi per i giovani del quartiere.

Tra le altre iniziative, nel 2022 è stato realizzato un centro estivo gratuito, al quale hanno partecipato **50** bambini residenti nel quartiere.



Oltre alle accoglienze di **rifugiati ucraini** che sono visibili nella tabella a pag. 14 nella Parte 1 di questo documento, i nostri interventi a beneficio dell'emergenza scatenata dalla guerra in Ucraina hanno compreso:

- **28** persone (13 delle quali minori) provenienti dall'Ucraina sono state ospitate presso canoniche di parrocchie della nostra Diocesi.
- **64** buoni Conad in favore dei profughi ucraini presenti sul nostro territorio per un totale di 13.000 euro.
- **55.000** euro sono stati raccolti e inviati, tramite Caritas Italiana, in Ucraina per sopperire alle esigenze primarie di chi era rimasto nel paese scappando dalle proprie case o era rimasto in zone di conflitto.

# EMERGENZA UCRAINA

In aggiunta agli interventi indicati nella pagina precedente, nel 2022 abbiamo attuato anche altre azioni in favore del popolo ucraino:

- **Invio** di materiale sanitario, alimentare e scolastico attraverso l'associazione San Giuda Taddeo Odv.
- **Sostegno** ad un centro estivo a Cesenatico per 15 bambini ucraini accolti sul territorio diocesano.
- **Contribuito** all'acquisto di due autoambulanze destinate ad operare in Ucraina.





Alcune considerazioni sui dati esposti nel documento:

Pag. **8** (servizi sociali): Nostro compito fondamentale è quello di accompagnare i nuclei familiari a una presa in carico da parte dei **servizi sociali** del territorio.

Pag. **8** (senza fissa dimora): La diminuzione di persone **senza dimora** è dovuta all'ampliamento delle risorse che il territorio offre dal 2019, vale a dire percorsi con i servizi territoriali e il terzo settore.

Pag. **10**: Una parte rilevante dei nuclei familiari che si sono rivolti a noi, sono venuti ad un solo incontro. Ciò è dovuto alle molte famiglie (tra cui quelle ucraine) che sono passate solo per chiedere un aiuto, continuato poi dai servizi territoriali. Inoltre, il percorso verso l'autonomia che offriamo non sempre è accettato.

Pag. **11**: Nella tabella sulla sistemazione dei nostri assistiti, la voce "**Altro**" si riferisce a Case di Accoglienza sul territorio e alle persone ospitate da conoscenti o familiari.





# RAPPORTO SULLE POVERTÀ



2022

8x  
mille  
CHIESA CATTOLICA



Caritas  
diocesana di Imola

